

Document fourni par le site www.e21.free.fr



Des équipements individualisés
qui augmentent le plaisir de conduire:

Equipements d'origine





Volants de sport

C'est BMW la sportive d'élite la plus sûre. L'offre de sports de sport n'est pas seulement dictée par des exigences de hautes performances, mais aussi par les lois de la sécurité.



Le volant sportif de sécurité BMW à 3 rayons

Une conception sûre et agréable grâce à un rembourrage en cuir en épaisseur ajustable. Construction toujours absorbante. Largeurs réglables aux collisions. Livré dans les variantes 280mm et 330mm pour plus de choix pour tous les modèles BMW.



Le volant sportif de sécurité-Turbo de BMW

Le volant TURBO à 4 voies offre, avec cette forme, avec son revêtement. Livré en 280mm, rayons noir-bleu dépourvus de reflets, rembourrage à compensation de température et d'une prise sûre, partie centrale de sécurité en cas de collision.



Les instruments de bord BMW

Le concept four all-in-one facilite une conduite sportive, en même temps qu'économique et technique pour le moteur, sa régulation plus élastique. Une position qui se situe dans les standards d'un style fonctionnel, adapté à la configuration des cockpits, constituant ainsi un obligation.



Le volant sportif de sécurité-TURBO de BMW, livrés en 280 mm, adaptés à tous les modèles à partir de la BMW 116.

Les Autoradios BMW

Tout appareil équipé BMW accède sans aucun doute avec confiance à une parfaite fidélité. Les autoradios BMW sont conçus et conçus en un seul concept: la compatibilité, la fiabilité, la stabilité et la reproduction. Cela pour le montage et le démontage. Tous les appareils sont adaptés à tous les modèles BMW, complétant ainsi l'appareil proposé.

L'autoradio BMW -Glasera-

Il s'agit d'un appareil complet dans les ondes, facile et d'un style



autonome intégré au système de la nouvelle BMW. Avec touches automatiques des stations pour 12 fréquences d'ondes ultra-courtes, ainsi que pour les ondes moyennes, les ondes courtes et les grandes ondes.

L'autoradio à cassette Hi-Fi/Hi-Fi/Hi-Fi Bosch Stereo electronic

Cette autoradio fonctionne les possibilités en un seul genre: toutes les fréquences, toutes les ondes moyennes et ultra-courtes.



Éléco, reproduction de cassettes de musique, enregistrement de langage sur cassettes. Cet appareil comporte, au titre des services techniques, une fonction automatique d'enregistrement, un arrêt automatique en fin de bande avec ejector de la cassette, un microphone à commande de silencieux. La possibilité de fonctionnement à un pédaleur de rate de circulation est par ailleurs prévue. Un véritable appareil professionnel. Gamme de codes LMBK44.



BMW/Becker Europa Karler

Une autoradio-cassette à ondes courtes. Réglage direct de vue de la cassette de son et de la réjection. Elle comporte 4 gammes de codes et est équipée de boutons-poussoirs de réglage pour différents préprogrammés. Boutons LMBJU avec information réglée pour téléphone auto.

Les autoradios offerts ne constituent qu'une sélection opérée dans le vaste programme d'autoradios BMW. Votre concessionnaire BMW est en mesure de vous fournir des informations plus détaillées sur les différents modèles ainsi que l'appareil qui convient le mieux à votre voiture.

Accessoires radio BMW

Les éléments de montage et de démontage sont spécialement conçus pour chaque modèle BMW et pour chaque type BMW. Demandez les notices BMW pour des conseils détaillés et nécessaires, un élément de montage monté à l'origine ou à votre responsabilité si un tel élément est nécessaire à 100%. En outre également un équipement d'origine BMW.



Haut parleur avant BMW

Les haut parleurs avant supplémentaires constituent une alternative à son équipement de la voiture et le rendent plus varié et agréable. En fonction du bruit de la marche, différents ensembles musicaux sont composés sans perturbation. Le sujet des passages d'ensemble s'opèrent de la manière la plus agréable à votre façon.



Les antennes d'autos BMW

Le fonctionnement d'une telle dépend dans une mesure non négligeable, de la qualité de l'antenne. En conséquence, les techniciens-radio de BMW ont accordé une attention toute particulière à la qualité fonctionnelle des antennes d'autos BMW. Dans ces conditions, les antennes d'autos produites par BMW constituent une preuve série et sûre de leur standard élevé et de l'attention systématique des contrôleurs de qualité.

L'antenne d'aéroport BMW

Cette antenne à rétracteur est installée en usine spécialement adaptée. Elle constitue une aide, au fonctionnement garanti-RDS de récepteur multiréseau. L'antenne pour les modèles BMW 1000 à 2000.

L'antenne télescopique BMW

Une antenne rétractable en télescope télescopique. Cette antenne installée en usine spécialement adaptée est conçue pour fonctionner. Fonctionne dans l'air libre, une construction à rétracteur robuste. L'antenne à partir du modèle BMW 2000.



L'antenne automatique BMW

La facilité et la commodité - tels sont les principaux avantages de cette antenne automatique à rétracteur robuste. Ce type est conçue de technique de disque et se rétracte automatiquement lors du franchissement ou de l'arrêt de l'autoroute ou du départ et de l'arrêt du véhicule. L'antenne à partir du modèle BMW 2000.



L'équipement de l'habitacle BMW

Les petites choses nous permettent, aussi bien que les gants noirs, d'affiner nos sens (black-gate). Cela, bien entendu, avec les équipements d'origine BMW. Parce que leur fonctionnement est sûr et leur matière de qualité supérieure.

La climatisation BMW

Le climatiseur BMW refroidit les entrées d'air grâce à l'impulsion reste constamment réglée à l'intérieur de la voiture. Elle se règle lorsque l'air passe de la route à l'intérieur d'un habitacle qui plus est mieux qu'au Lee. Économique en effet, de manière importante, il a refroidit même, car il joue un rôle essentiel pour le bien-être personnel du conducteur et, de ce fait, pour le maintien de sa condition physique, qu'elle que soient les conditions climatiques extérieures. Livré pour toutes modèles.

Gants d'auto BMW

Un modèle sportif vraiment affinant avec évidemment sur le dos de la main. Le petit point de l' se trouve sur les boutons l'emblème BMW bleu et blanc. Matière non courable.



Boutons-Poignets du levier de changement de vitesses BMW

Livré en deux versions en cuir massif noir ou, suivant votre goût, en cuir noir mat. L'écarterie bleu de cadreur à leur à tout conducteur de BMW. Livré pour tous les modèles (BMW).



Garnitures de sièges et d'appui-têtes BMW -Bayerlact Fohler-

Cette garniture de sièges travaille sur mesure est réalisée en exclusivité pour BMW et spécialement conçue à chaque modèle à un seul de mètres. Sans rivets ou clips les appui-têtes. Ces garnitures confortables, entièrement synthétiques, et qui résistent aux rayonnements ultraviolets les sièges et maintient en outre les occupants confortablement agréables. ©1998-Comme toujours, grâce à l'association allemande Limited en tout et en temps pour tous les modèles BMW.



On peut également équiper les sièges arrière de revêtement en cuir.

Le siège d'enfant BMW

Les enfants doivent être assis sur la banquette arrière de l'automobile. Celui-ci est pour les modèles à la banquette arrière et compte pas de sièges pour enfants ou d'intégrés pas possible d'installer.



BMW a résolu ce problème en créant un nouveau siège de sécurité pour enfants à 3 ans et demi qui permet aux enfants de s'asseoir confortablement dans la voiture en position qui est pour les enfants à l'arrière d'une BMW. Le siège pour enfants BMW correspond aux réglementations européennes et peut être installé sur les plus étroites. Néanmoins, il a certaines caractéristiques qui rendent son utilisation particulière. La taille et la structure du siège pour enfants BMW sont adaptées pour les enfants en âge de 3 ans et demi, jusqu'à un poids maximum de 36 kg et une taille de 100 cm.



Ceintures de sécurité automatiques BMW à 3 points

Une ceinture de sécurité à 3 points pour les passagers de l'arrière grâce à des ceintures à 3 points. L'installation automatique assure une liberté de mouvement suffisante tout en maintenant le passager fixé au siège. Montage possible sur tous les modèles, toutes motorisations, à l'appareil intérieur.



Appui-têtes de sécurité BMW à l'arrière

Ceux-ci protègent les passagers de l'arrière, en plus de confort, une protection supplémentaire en cas de collision par l'arrière. Ils sont dans une large mesure les mesures de protection conçues. Ils sont réglables en hauteur et offrent une protection optimale. Livrés pour les modèles BMW 520 et au-delà.



Tresses (Coussins) de premier secours BMW

Ces coussins de premier secours présentent, par rapport aux autres, l'avantage de pouvoir être dépliés sur le conducteur avant et d'être accessibles à n'importe quel moment. Les coussins sont individuellement à l'intérieur de chaque BMW dans des boîtes transparentes et, en outre, placés dans un coussin souple de protection formant à gauche.



Extincteur BMW

Un extincteur d'auto seul unique est son support. Le support BMW est conforme à toutes les réglementations applicables d'après les exigences strictes de sécurité de fabrication. Il est monté sur tous les modèles BMW. Il est conseillé d'être efficace le montage devant le siège du conducteur ou sur le tunnel avant, à côté du conducteur. Remarque: L'extincteur de remplacement doit être installé le remplacement d'un extincteur conforme à l'obligation de sécurité. L'extincteur de l'auto est un composant un extincteur utilisé pour premier secours à bord.



Tapis de plancher BMW

L'usage de moyens appropriés pour protéger et maintenir en bon état plancher de la voiture est bien entendu, partie des équipements d'origine BMW. Ce point est important pour la valeur de revente. Les tapis de BMW ont été conçus pour s'adapter à cet espace et à l'ensemble des équipements complémentaires aux directives de Qualité BMW.



Tapis de planches modernes BMW en fibres de coco

Le tapis moderne BMW est particulièrement robuste et durable. Son dos est caoutchouc et il est entièrement glissé à sa fixation à bandes adhésives. Un jeu comprend quatre tapis pour l'avant et l'arrière.

Largeur pour les BMW 120i à 200i, Volvo, BMW 116-120i et BMW 116-120i.




Les tapis de velours sont fournis dans les formes appropriées. Sans maintenance exigeante.

Les tapis de planches en fibres de coco comportent des motifs non peints ou brodés.



Tapis de velours BMW

Ces tapis en velours de haute qualité offrent un haut confort et protègent votre voiture en cas de pluie et de neige. Le matériau et le façonnage sont d'une haute qualité. Livrable pour tous les modèles BMW.



Tapis en caoutchouc BMW

Un tapis en caoutchouc BMW protège votre voiture et protège le PVC des courants d'air et de l'humidité. Il convient parfaitement avec le tapis en caoutchouc. Les tapis en caoutchouc BMW sont réalisés dans une matière durable de très bonne qualité. Ils sont disponibles dans quatre dimensions pour tous les modèles BMW et sont livrés emballés dans un jeu de deux ou de quatre.



Jantes de sport en aluminium BMW

L'aspect sportif-dynamique se constate de'une façon de cet effet principal par BMW. Les jantes en aluminium BMW possèdent une double fonction: ainsi que se conformer aux normes, chaque jante est conçue en série à des coûts supplémentaires de matériel. — à l'élaboration, les jantes sont toutes passées aux rayons X. — constate-on, tandis les jantes qui leur sont conçues - amélioration de la forme courvée grâce



à la réduction des masses non suspendues.

Les jantes de sport BMW s'adaptent facilement au matériel de série équipé et on souligne le caractère sportif. Il n'est pas nécessaire de régler spécialement ces jantes sur le style général du véhicule.



L'éclairage BMW

Vous en êtes sûr, consultant deux modèles emblématiques de la sécurité. Les techniciens BMW se sont toujours préoccupés d'assurer l'éclairage automobile et ont toujours possédé au premier plan le développement de la technique d'éclairage. Portez donc votre attention sur les phares proposés par BMW.



Les phares jumelés à lode BMW, ronds ou rectangulaires

Le groupe monté d'origine par BMW comporte deux projecteurs de haute qualité, deux lampes à code, un rétroviseur gauche spécial associé au modèle BMW compacte. Les fils de branchement de ces projecteurs existent déjà sur tous les modèles BMW.

Limitez pour toutes les modèles BMW.



Peu arrière (antiscouillard) BMW

Le feu arrière antiscouillard à code BMW protège votre BMW à l'arrière, car il allume sans feu plus qu'un feu arrière normal. Matière et structure de très haute qualité. Limitez avec jeu de montage pour les BMW 1800, 2000 et 2300-3200, intégré en série dans les feux arrière sur tous les autres modèles.



Volets de recouvrement BMW pour phares de brouillard

Ces volets se trouvent au-dessus des projecteurs qu'ils protègent des saletés lors de la projection de chemin. Limités pour tous modèles (voies et camions), dans la finition de décoration orange qui est très lumineuse, ils contribuent en plus à la sécurité routière. Ils sont réalisés en Allemagne qui pour les phares de brouillard.



Phares à lode supplémentaires BMW

Les phares supplémentaires à lode installés vous garantissent des déplacements de nuit sans danger, grâce à une diffusion particulièrement forte et à une portée de 300 m des processus de phares. Les voitures BMW sont équipées d'origine, ce qui est permis le montage rapide, en faisant appel au service montage complet.

On consulte tout spécialement de modifier les BMW de la série 02 à projections rétroscées en les équipant des feux de nuit et de 02-0201-94.



Dispositif d'essorage et de lavage BMW pour projecteurs doubles

Le dispositif technique d'essorage sert aussi pour les autres feux de route et feux de brouillard. Il est conçu pour les projecteurs doubles et est équipé d'un dispositif efficace et sûr d'essorage et d'essorage des projecteurs pour éviter les saletés et garantir la sécurité.

Ce dispositif d'essorage et de lavage, qui est installé dans les conditions les plus rigoureuses, est conçu pour montage facile. Votre mode est ainsi plus sûr, plus sûr et plus fiable, grâce au dispositif d'essorage et de lavage BMW il suffit d'appuyer sur un levier. Les dispositifs sont ainsi conçus pour projecteurs simples et doubles (sauf pour les modèles à essorage à lode), un réservoir de 5 litres d'eau, une pompe à eau électrique et un connecteur essorage-lavage. Contacter pour tous les modèles BMW.



Redouteurs de sport BMW

On trouve sur le marché des redouteurs de sport de qualité généralement différente pour une expérience souvent analogue. Il convient donc d'être très vigilant, dans toutes les étapes, de la quasi et de l'aptitude fondamentale. Les redouteurs de sport BMW sont des produits certifiés de haute performance.



Réflecteur de sport BMW «Tallot»

Le réflecteur de forme aérodynamique à foca sur le côté du capot, vous aide à diriger la lumière au loin. D'une excellente tenue et durable aux effets de la route.

Unicité pour toutes les motorisations BMW.



Fermeture à clé BMW du réservoir d'essence

Les caractéristiques BMW prévalent toujours à cette fermeture, car la sécurité est la priorité. En outre, la clé du réservoir d'essence synchronise les fonctions de commande à distance de déverrouiller le bouchon du réservoir chez un pompiste, vous pouvez en option, obtenir un bouchon de réservoir à fermeture conforme, notamment si vous utilisez votre clé, c'est-à-dire la clé de votre voiture pour toutes les fonctions.



Rétroviseur extérieur BMW

La possibilité de régler indépendamment le miroir de rétroviseur ne constitue pas seulement un gag technique, mais aussi un facteur de sécurité supplémentaire, car le réglage précis et sans problèmes peut en être effectué même en cours de marche. Un nouveau facteur de sécurité est, à l'usage actuel, particulièrement important, car cela évite tout accident de rétroviseur à briser sur les routes comportant des ponts élevés par des rails.



Garde-boue BMW

Un autre caractère de la conduite correcte le garde-boue BMW, il intercepte les projections d'eau et la boue (de neige) qui, autrement, gênent la vue du conducteur suivant. Par ailleurs, il protège les autres voitures de la boue et des projections de pierre. Unicité pour toutes les motorisations BMW.



Accouplement BMW pour remorques

L'absence sans problèmes d'une remorque est assurée par la coordination précise de l'éclairage et du groupe de roues. Il existe une série d'éléments pour chaque modèle BMW en accouplement optimal, coordonné d'après le type, version et les exigences réglementaires. On voit sur la figure ci-dessus le version à file sphérique démontable.



Stabilisateurs et amortisseurs à pression de gaz BMW


Les stabilisateurs à base de torsion sont utilisés pour l'amélioration des caractéristiques comportementales de la suspension BMW. Il est obtenu une moindre inclinaison du véhicule.

Les amortisseurs à pression de gaz BMW, conçus du système à pression de gaz BMW, sont parfaitement adaptés aux automobiles BMW. Ils évitent que le véhicule ne soit influencé le confort et la tenue de route.



Chaînes de neige BMW

Les chaînes de neige BMW valent le chagrin d'une progression sûre et vivante sur les routes enneigées. Ces chaînes sont conçues dans un acier ultra-robuste et sont munies d'un système de réglage de tension qui les maintient en place tout au long du voyage. Leur conception est particulièrement adaptée à l'usage sur les types BMW.



Deflecteurs de vent BMW

Pour rendre agréable votre voyage, les déflecteurs de vent sont conçus spécialement pour votre véhicule. Ils sont fabriqués en aluminium, disponibles en deux tailles, vers le haut ou vers le bas, et sont munis d'un réglage.

Disponibles pour tous les modèles BMW, à l'exception de la Serie Active.



Porte-bagages de toit

Une méthode de chargement supplémentaire pour les petits et les gros objets, qui ne trouvent pas de place dans le coffre de votre véhicule. Les portes-bagages de toit se montent et se démontent facilement pour tous les modèles BMW et peuvent être ouverts et fermés.



Porte-skis BMW

Un accessoire indispensable pour les passionnés du ski. Le porte-skis pour le toit de 1-1/4 mètres de long et, dans la version plus longue, de 1-3/4 mètres, permet de transporter jusqu'à 10 skis. Le pose et la dépose sont faciles de quelques minutes.

Convient à tous les modèles BMW.



Accessoires de coffre à bagages BMW

La conception perfectionnée BMW porte également sur le coffre à bagages. BMW propose ici une précision adaptée aux formes et un style luxueux.


Grand bac BMW pour coffre à bagages

Un bac en Hondaux solide et d'entretien facile. Il installe entièrement le coffre à bagages et le protège de l'humidité, des saletés, des coups, des rayures. Idéal pour les utilisations professionnelles comme pour les loisirs de loisir.



Petit bac BMW pour coffre à bagages

Ce récipient entre les cages de rangement des valises et le plancher de l'auto à l'arrière et sert, en outre, à une division claire d'accès à l'intérieur du véhicule.
L'accessoire pour BMW 1000.



Boîte BMW pour coffre à bagages

Ce classeur pratique en forme d'entonnoir qui est fixé contre le pare-brise d'un coffre, complète l'organisation avec un plan de rangement toujours à votre disposition. Cette boîte est faite en deux parties et s'empilent facilement à la possibilité. Il n'est pas nécessaire de passer des trous.
L'accessoire pour BMW 1000-2000 Totale.



Coffret de tourisme BMW

Ce coffret, fixé dans le coffre à bagages, a été spécialement conçu pour les voitures BMW de la classe et de la Série 2000. Il se cache de manière facile dans le petit espace au droit du coffre. Il est adapté au bord de l'arrière, au cadre de renforcement et autres équipements de série.



Triangle de signalisation BMW

Ce triangle de signalisation BMW, visible en toutes les hauteurs et toutes les saisons, est constitué de 100% d'aluminium et est robuste et durable. Il se fixe facilement en un seul instant sur une grande variété et l'adaptabilité de couleurs, selon la couleur de votre auto. Dans l'obscurité, il émet de multiples flashs blancs signaux en permanence à grande distance. Il sert également à signaler tout un éventail de dangers qui le protègent.



Poquet de démarrage BMW

Le boîtier d'un poquet de démarrage BMW fonctionnera normalement, même si les câbles sont imparfaitement connectés. La police de la route et les automobilistes s'en rendent compte, car il leur sera communiqué et des fois, BMW propose un groupe complet avec câbles de recharge de démarrage électrique, y compris câbles spécifiques.

Cela peut être pour tous les modèles BMW.



Cable de démarrage BMW

Un accessoire qu'on devrait toujours avoir dans sa voiture, (surtout pour ceux qui ne peuvent pas démarrer leur voiture) mais aussi pour pousser aider les autres. Il consiste de deux câbles dans deux les cas, c'est prescription des sociétés responsables de la circulation (certains de celles du constructeur du véhicule) (charge recommandée selon).



Lampe portable à pile

Elle fonctionne sans-câble et batte et reste fixe pour se recharger, sur la pile qui se trouve dans le boîtier à gauche. Elle est protégée contre les surcharges, se recharge toujours en toute tranquillité et procure un éclairage intense. Il existe aussi chez BMW une lampe portable avec appareil de démarrage et un câble de connexion de 20m de longueur. L'impression en couleur effectuée par branchement sur téléphone-copier.



Boîte de lampes de recharge BMW

Ces boîtes solaires, à recharger à l'usage, contiennent une ampoule de recharge pour chacune des lampes de la voiture. Seul conducteur de BMW trouve en avoir une avec lui, car une boîte de lampes de recharge dans la boîte à gants offre des commodités lors que des courts-circuits de temps et d'argent. Ceci est obligatoire dans certains pays d'être armé avec une boîte de voitures.



Vous trouverez chez votre concessionnaire BMW les renseignements vous venons de vous présenter et dans d'autres articles, ainsi, qui compléteront votre vision de conduite - amélioration de vos conceptions et de vos idées.

Ne manquez pas de nous interroger à l'occasion occasion - ou venir en coup de téléphone à -BOUTIQUE BMW-. Ceci est tout le plaisir.

GARAGE LEON LOUYET

concessionnaire BMW

Route de Meudon - 92000 CHARENTON

TEL. 32.67.00 - 32.67.04 - 32.67.05



BMW - Le plaisir de conduire

Le plaisir de conduire